

ÁREA: CAPACITACIÓN TÉCNICA MÉDICA
EVOLUCIÓN EN EL PERIODO

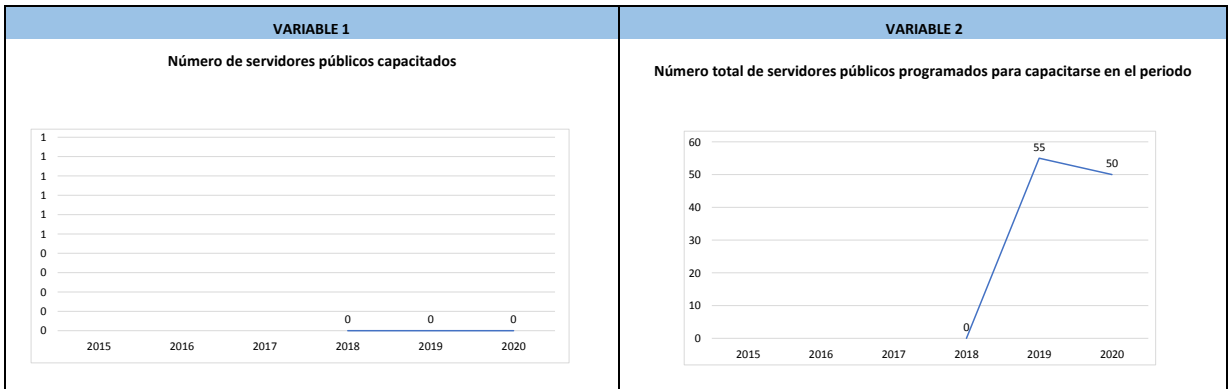
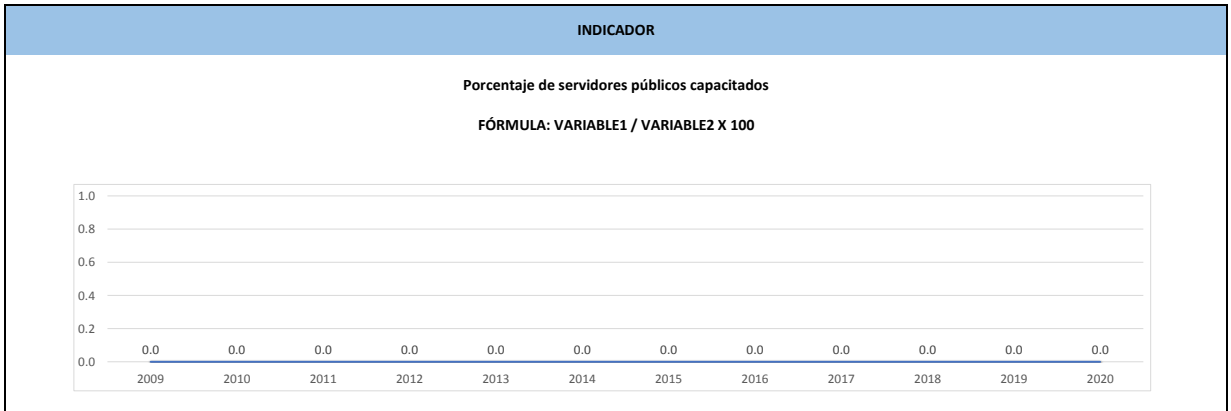
Clave entidad/unidad: NBV

Entidad/unidad: Instituto Nacional de Cancerología

NUMERO (MIR)	LINEA BASE INDICADOR	INDICADOR	VARIABLE 1	VARIABLE 2	
1	AÑO	Porcentaje de servidores públicos capacitados FÓRMULA: VARIABLE1 / VARIABLE2 X 100	Número de servidores públicos capacitados	Número total de servidores públicos programados para capacitarse en el periodo	
	1/	2018			
	2/	2009	0.0		
		2010	0.0		
		2011	0.0		
		2012	0.0		
		2013	0.0		
		2014	0.0		
		2015	0.0		
		2016	0.0		
		2017	0.0		
		2018	0.0	0	0
		2019	0.0	0	55
		2020	0.0	0	50

1/ Línea base del indicador registrada en el PASH 2016: año en que empieza a operar el indicador para el programa (CCINSHAE).

2/ Línea base del indicador institucional: año en que empieza a operar el indicador para la Institución.



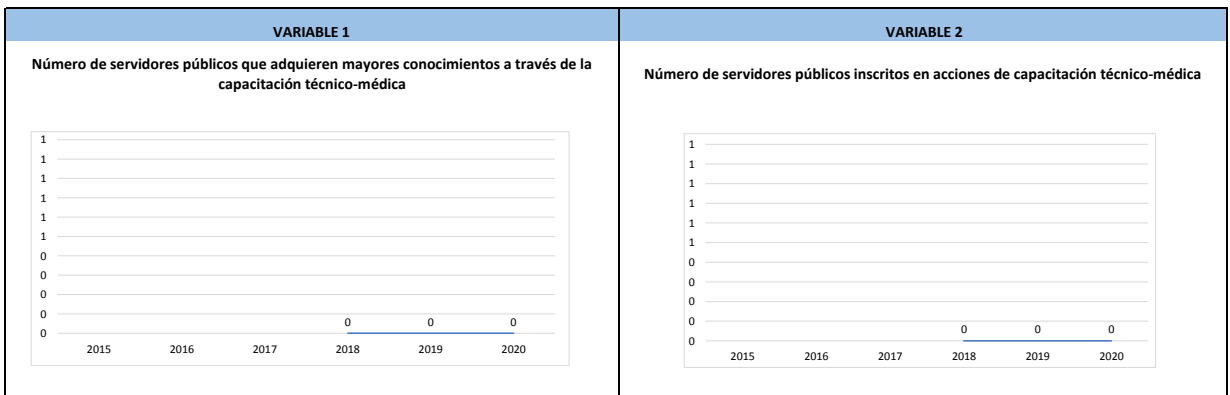
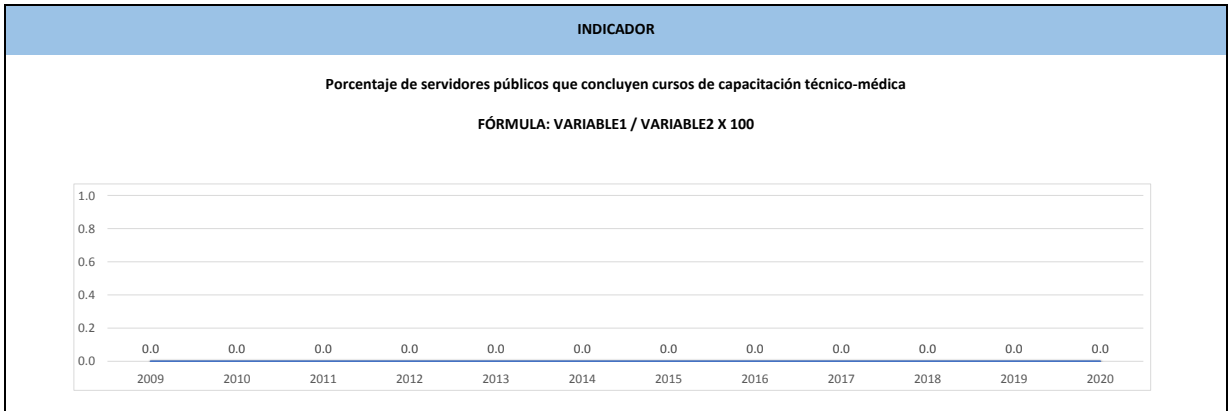
Clave entidad/unidad: NBV

Entidad/unidad: Instituto Nacional de Cancerología

NUMERO (MIR)	LINEA BASE INDICADOR	INDICADOR	VARIABLE 1	VARIABLE 2	
2	AÑO	Porcentaje de servidores públicos que concluyen cursos de capacitación técnico-médica FÓRMULA: VARIABLE1 / VARIABLE2 X 100	Número de servidores públicos que adquieren mayores conocimientos a través de la capacitación técnico-médica	Número de servidores públicos inscritos en acciones de capacitación técnico-médica	
	1/	2018			
		2009	0.0		
		2010	0.0		
		2011	0.0		
		2012	0.0		
		2013	0.0		
		2014	0.0		
	2/	2015	0.0		
		2016	0.0		
		2017	0.0		
		2018	0.0	0	0
		2019	0.0	0	0
		2020	0.0	0	0

1/ Línea base del indicador registrada en el PASH 2016: año en que empieza a operar el indicador para el programa (CCINSHAE).

2/ Línea base del indicador institucional: año en que empieza a operar el indicador para la Institución.



ÁREA: CAPACITACIÓN TÉCNICO MÉDICA
EVOLUCIÓN EN EL PERIODO

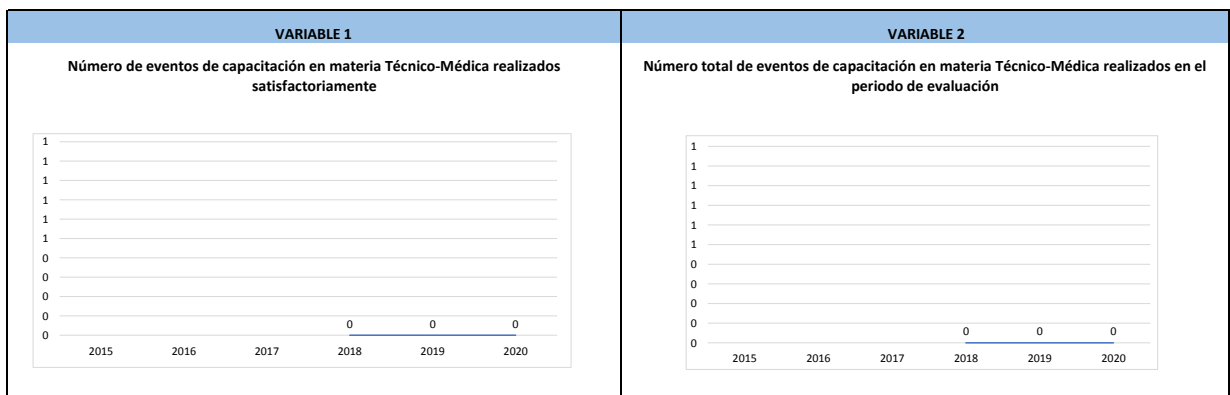
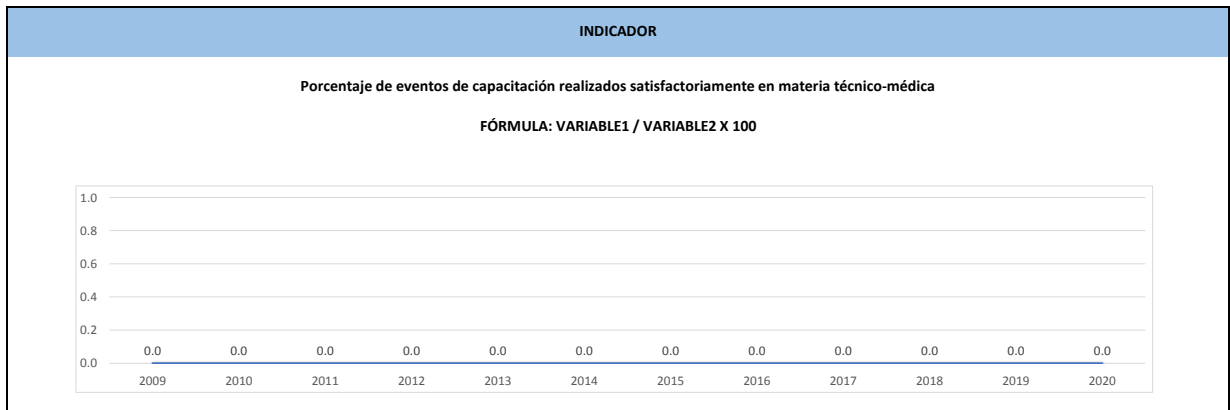
Clave entidad/unidad: NBV

Entidad/unidad: Instituto Nacional de Cancerología

NUMERO (MIR)	LINEA BASE INDICADOR	INDICADOR	VARIABLE 1	VARIABLE 2	
3	AÑO	Porcentaje de eventos de capacitación realizados satisfactoriamente en materia técnico-médica FÓRMULA: VARIABLE 1 / VARIABLE 2 X 100	Número de eventos de capacitación en materia Técnico-Médica realizados satisfactoriamente	Número total de eventos de capacitación en materia Técnico-Médica realizados en el periodo de evaluación	
	1/	2018			
	2/	2009	0.0		
		2010	0.0		
		2011	0.0		
		2012	0.0		
		2013	0.0		
		2014	0.0		
		2015	0.0		
		2016	0.0		
		2017	0.0		
		2018	0.0	0	0
		2019	0.0	0	0
		2020	0.0	0	0

1/ Línea base del indicador registrada en el PASH 2016: año en que empieza a operar el indicador para el programa (CCINSHAE).

2/ Línea base del indicador institucional: año en que empieza a operar el indicador para la Institución.



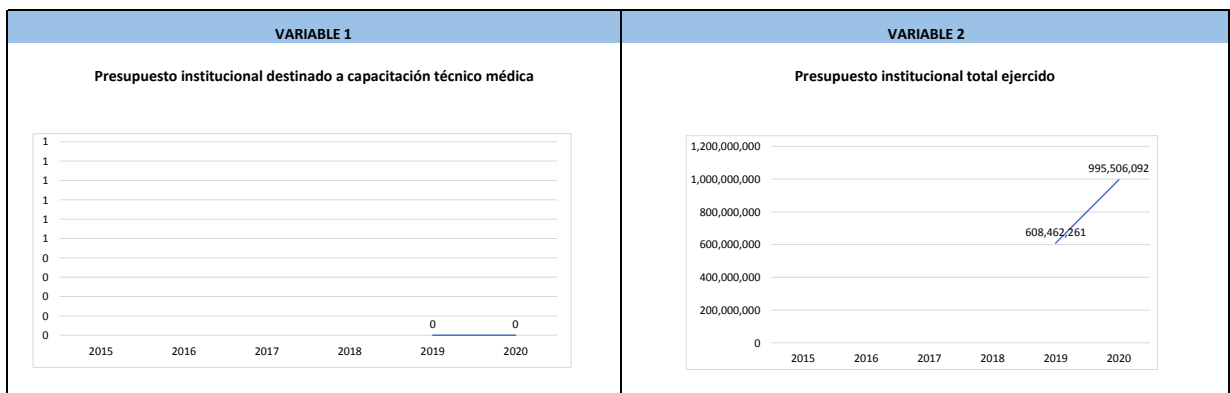
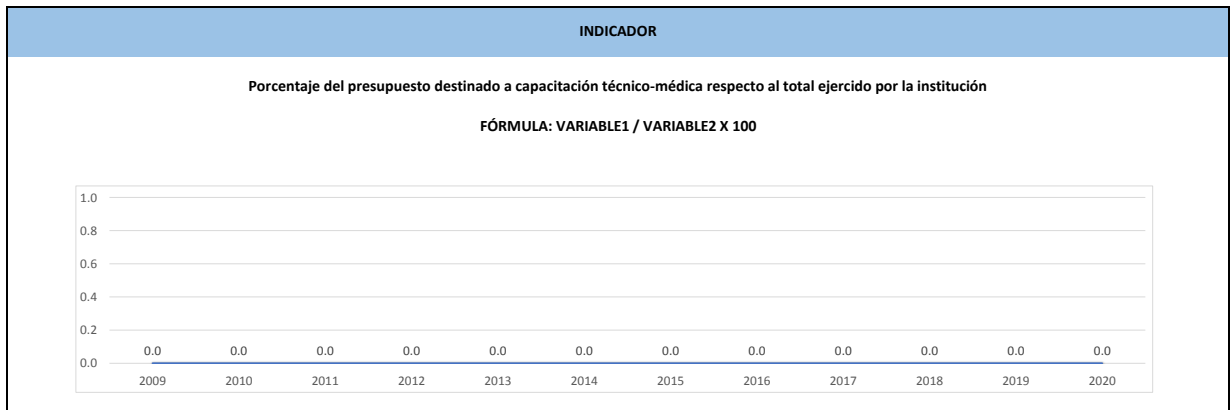
Clave entidad/unidad: NBV

Entidad/unidad: Instituto Nacional de Cancerología

NUMERO (MIR)	LINEA BASE INDICADOR	INDICADOR	VARIABLE 1	VARIABLE 2	
4		Porcentaje del presupuesto destinado a capacitación técnico-médica respecto al total ejercido por la institución FÓRMULA: VARIABLE1 / VARIABLE2 X 100	Presupuesto institucional destinado a capacitación técnico médica	Presupuesto institucional total ejercido	
	1/	2018	0.3	309,159	90,780,453
	2/	2009	0.0		
		2010	0.0		
		2011	0.0		
		2012	0.0		
		2013	0.0		
		2014	0.0		
		2015	0.0		
		2016	0.0		
		2017	0.0		
		2018	0.0		
		2019	0.0	0	608,462,261
		2020	0.0	0	995,506,092

1/ Línea base del indicador registrada en el PASH 2016: año en que empieza a operar el indicador para el programa (CCINSHAE).

2/ Línea base del indicador institucional: año en que empieza a operar el indicador para la Institución.



ÁREA: CAPACITACIÓN TÉCNICO MÉDICA
EVOLUCIÓN EN EL PERIODO

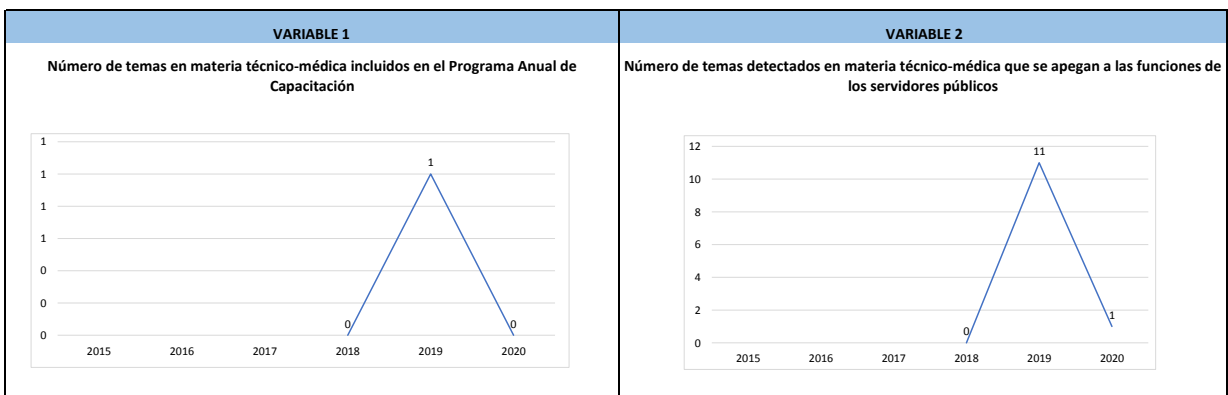

Clave entidad/unidad: NBV

Entidad/unidad: Instituto Nacional de Cancerología

NUMERO (MIR)	LINEA BASE INDICADOR	INDICADOR	VARIABLE 1	VARIABLE 2	
5		Porcentaje de temas identificados en materia técnico-médica que se integran al Programa Anual de Capacitación FÓRMULA: VARIABLE1 / VARIABLE2 X 100	Número de temas en materia técnico-médica incluidos en el Programa Anual de Capacitación	Número de temas detectados en materia técnico-médica que se apegan a las funciones de los servidores públicos	
	1/	2018			
		2009	0.0		
		2010	0.0		
		2011	0.0		
		2012	0.0		
		2013	0.0		
		2014	0.0		
	2/	2015	0.0		
		2016	0.0		
		2017	0.0		
		2018	0.0	0	0
		2019	9.1	1	11
		2020	0.0	0	1

1/ Línea base del indicador registrada en el PASH 2016: año en que empieza a operar el indicador para el programa (CCINSHAE).

2/ Línea base del indicador institucional: año en que empieza a operar el indicador para la Institución.



Clave entidad/unidad: NBV
Entidad/unidad: Instituto Nacional de Cancerología

NUMERO (MIR)	LINEA BASE INDICADOR	INDICADOR	VARIABLE 1	VARIABLE 2	
6	AÑO	Porcentaje de temas en materia técnico-médica contratados en el Programa Anual de Capacitación (PAC) FÓRMULA: VARIABLE1 / VARIABLE2 X 100	Número de temas en materia Técnico-Médica contratados incluidos en el PAC	Número de temas en materia Técnico-Médica programados para contratarse que se incluyeron en el PAC	
	1/	2018			
	2/	2009	0.0		
		2010	0.0		
		2011	0.0		
		2012	0.0		
		2013	0.0		
		2014	0.0		
		2015	0.0		
		2016	0.0		
		2017	0.0		
		2018	0.0	0	0
		2019	0.0	0	1
		2020	0.0	0	1

1/ Línea base del indicador registrada en el PASH 2016: año en que empieza a operar el indicador para el programa (CCINSHAE).

2/ Línea base del indicador institucional: año en que empieza a operar el indicador para la Institución.

