

PP: E010 "FORMACIÓN Y CAPACITACIÓN DE RECURSOS HUMANOS PARA LA SALUD"
ÁREA: Capacitación gerencial y administrativa
EVOLUCIÓN EN EL PERIODO

Clave entidad/unidad: Instituto Nacional de Cancerología

Entidad/unidad: NBV

LINEA BASE INDICADOR		INDICADOR	VARIABLE 1	VARIABLE 2	
AÑO		Porcentaje de servidores públicos capacitados FÓRMULA: VARIABLE1 / VARIABLE2 X 100	Número de servidores públicos capacitados	Número total de servidores públicos susceptibles de capacitarse x 100	
1/	2016	67.5	25,516	37,795	
1	2009	0.0			
	2010	0.0			
	2011	0.0			
	2012	0.0			
	2/	2013	0.0		
	2014	0.0			
	2015	0.0			
	2016	82.3	597	725	
	2017	50.0	830	1,660	

1/ Línea base del indicador registrada en el PASH 2016: año en que empieza a operar el indicador para el programa (CCINSHAE).

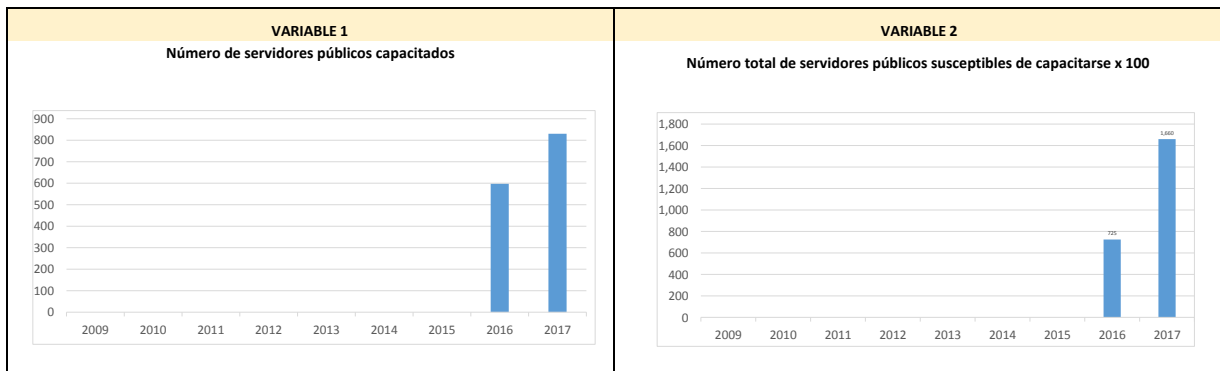
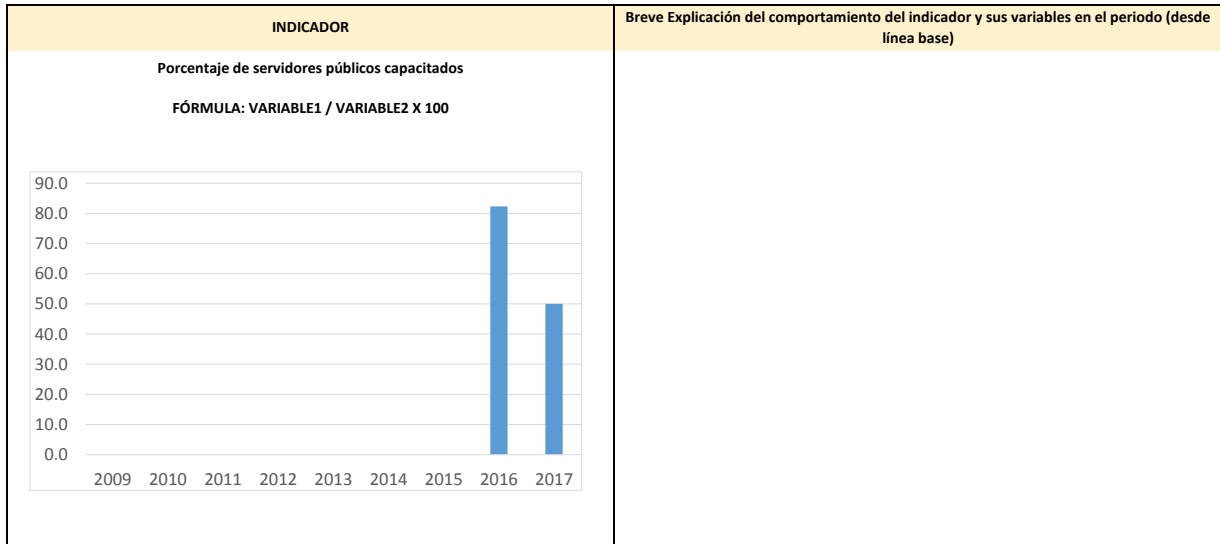
2/ Línea base del indicador institucional: año en que empieza a operar el indicador para la Institución.

INSTRUCTIVO

I. Llenar los valores de la tabla a partir del año en que la entidad comprometió el indicador (Línea base)

II. Llenar todos los ejercicios fiscales posteriores al año de la línea base hasta el año 2016 con el valor de cierre de cada ejercicio fiscal; en el caso que sea un indicador nuevo registrar el valor programado.

III. Los ejercicios fiscales en que no se comprometió el indicador deberán registrar un valor de cero.



PP: E010 "FORMACIÓN Y CAPACITACIÓN DE RECURSOS HUMANOS PARA LA SALUD"
ÁREA: Capacitación gerencial y administrativa
EVOLUCIÓN EN EL PERIODO

Clave entidad/unidad: Instituto Nacional de Cancerología

Entidad/unidad: NBV

LINEA BASE INDICADOR		INDICADOR	VARIABLE 1	VARIABLE 2	
AÑO		Porcentaje de servidores públicos capacitados que concluyen satisfactoriamente cursos de capacitación administrativa y gerencial FÓRMULA: VARIABLE1 / VARIABLE2 X 100	Número de servidores públicos que concluyen satisfactoriamente cursos de capacitación administrativa y gerencial	Número de servidores públicos inscritos a cursos de capacitación administrativa y gerencial x 100	
1/	2016	94.8	26,075	27,513	
2	2009	0.0			
	2010	0.0			
	2011	0.0			
	2012	0.0			
	2/	2013	0.0		
	2014	0.0			
	2015	0.0			
	2016	87.0	940	1,081	
	2017	86.5	830	960	

1/ Línea base del indicador registrada en el PASH 2016: año en que empieza a operar el indicador para el programa (CCINSHAE).

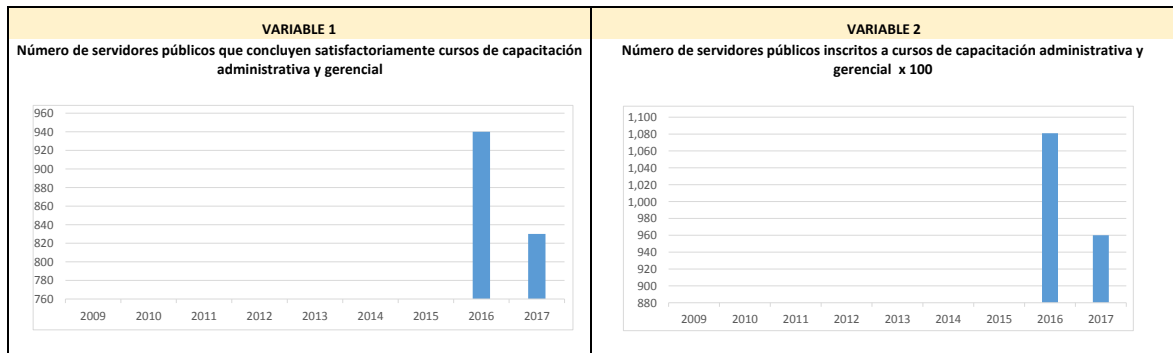
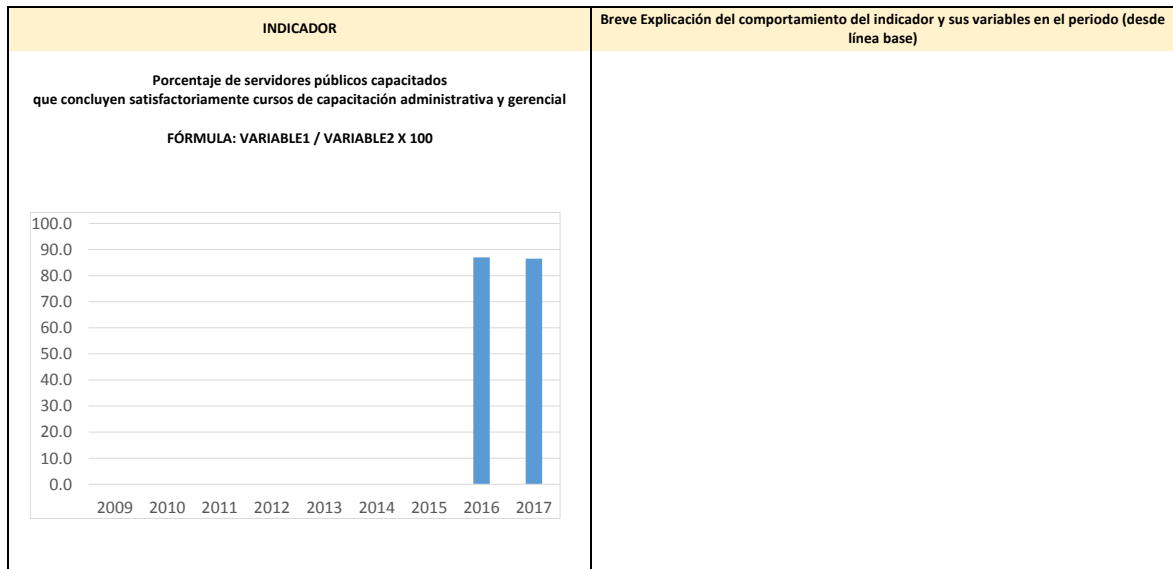
2/ Línea base del indicador institucional: año en que empieza a operar el indicador para la Institución.

INSTRUCTIVO

I. Llenar los valores de la tabla a partir del año en que la entidad comprometió el indicador (Línea base)

II. Llenar todos los ejercicios fiscales posteriores al año de la línea base hasta el año 2016 con el valor de cierre de cada ejercicio fiscal; en el caso que sea un indicador nuevo registrar el valor programado.

III. Los ejercicios fiscales en que no se comprometió el indicador deberán registrar un valor de cero.



PP: E010 "FORMACIÓN Y CAPACITACIÓN DE RECURSOS HUMANOS PARA LA SALUD"
ÁREA: Capacitación gerencial y administrativa
EVOLUCIÓN EN EL PERIODO

Clave entidad/unidad: NBV

Entidad/unidad: Instituto Nacional de Cancerología

LINEA BASE INDICADOR		INDICADOR	VARIABLE 1	VARIABLE 2	
AÑO		Porcentaje cursos impartidos en materia administrativa y gerencial FÓRMULA: VARIABLE1 / VARIABLE2 X 100	Número de cursos impartidos en materia administrativa y gerencial	Número de cursos programados en materia administrativa y gerencial x 100	
1/	2016	83.7	2,124	2,537	
3	2009	0.0			
	2010	0.0			
	2011	0.0			
	2012	0.0			
	2/	2013	0.0		
	2014	0.0			
	2015	0.0			
	2016	111.4	39	35	
	2017	95.8	46	48	

1/ Línea base del indicador registrada en el PASH 2016: año en que empieza a operar el indicador para el programa (CCINSHAE).

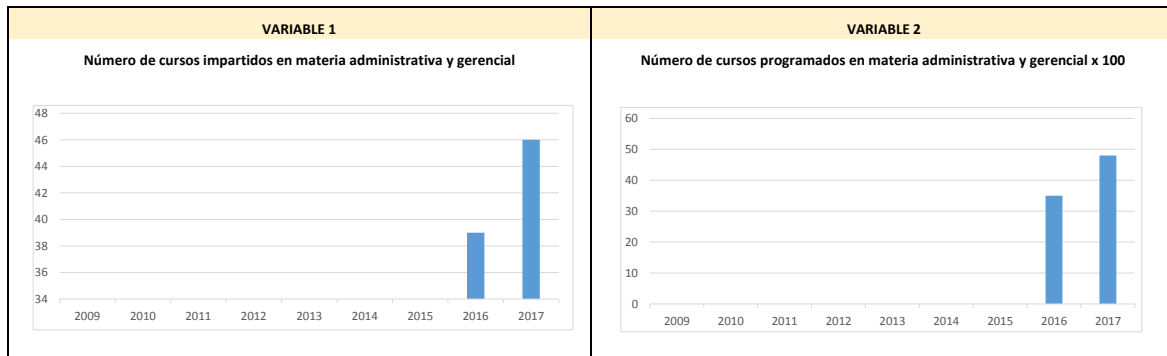
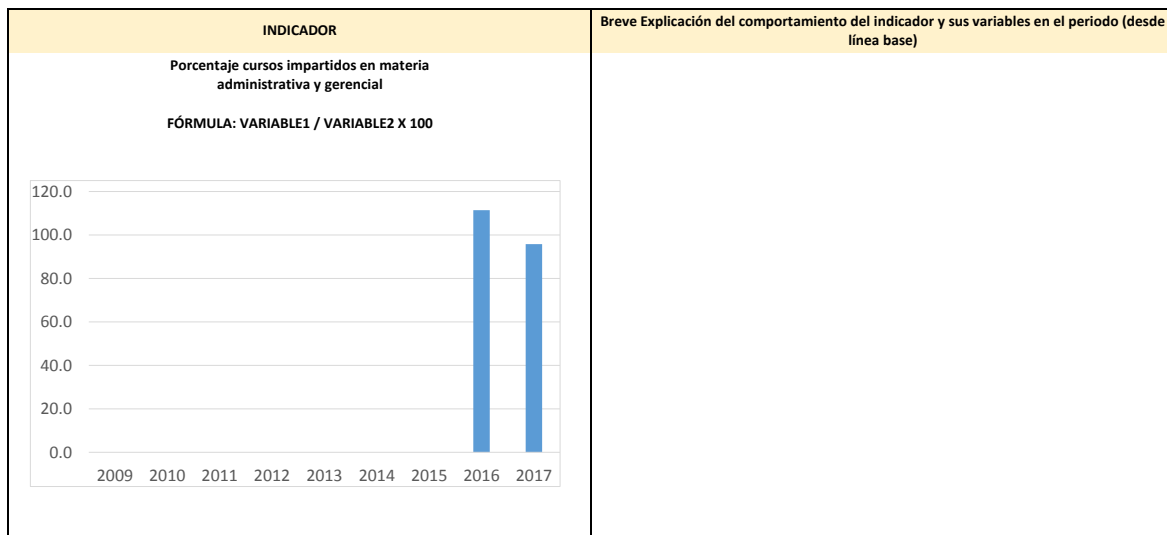
2/ Línea base del indicador institucional: año en que empieza a operar el indicador para la Institución.

INSTRUCTIVO

I. Llenar los valores de la tabla a partir del año en que la entidad comprometió el indicador (Línea base)

II. Llenar todos los ejercicios fiscales posteriores al año de la línea base hasta el año 2016 con el valor de cierre de cada ejercicio fiscal; en el caso que sea un indicador nuevo registrar el valor programado.

III. Los ejercicios fiscales en que no se comprometió el indicador deberán registrar un valor de cero.



PP: E010 "FORMACIÓN Y CAPACITACIÓN DE RECURSOS HUMANOS PARA LA SALUD"
ÁREA: Capacitación gerencial y administrativa
EVOLUCIÓN EN EL PERIODO

Clave entidad/unidad: NBV

Entidad/unidad: Instituto Nacional de Cancerología

LINEA BASE INDICADOR		INDICADOR	VARIABLE 1	VARIABLE 2	
AÑO		Porcentaje de temas identificados que se integran al Programa Anual de Capacitación FÓRMULA: VARIABLE1 / VARIABLE2 X 100	Número de temas incluidos en el Programa Anual de Capacitación	Número de temas detectados que se apegan a las funciones de los servidores públicos x 100	
1/	2016	56.4	1,097	1,946	
4	2009	0.0			
	2010	0.0			
	2011	0.0			
	2012	0.0			
	2/	2013	0.0		
	2014	0.0			
	2015	0.0			
	2016	100.0	39	39	
	2017	100.0	48	48	

1/ Línea base del indicador registrada en el PASH 2016: año en que empieza a operar el indicador para el programa (CCINSHAE).

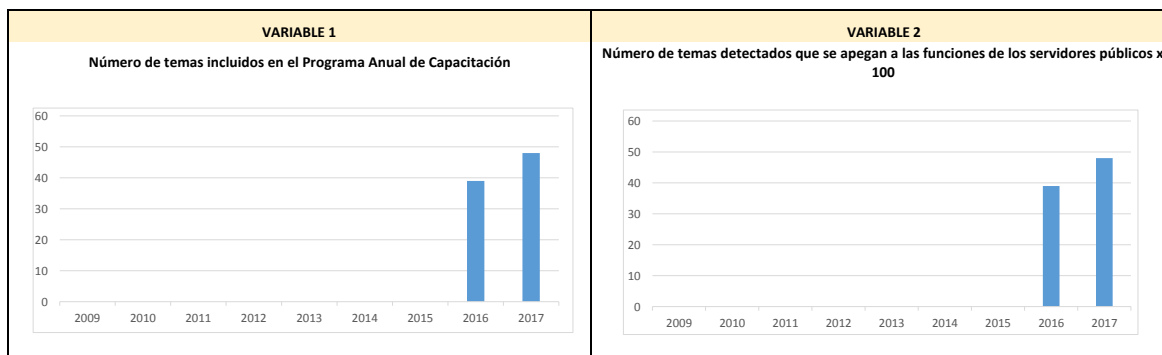
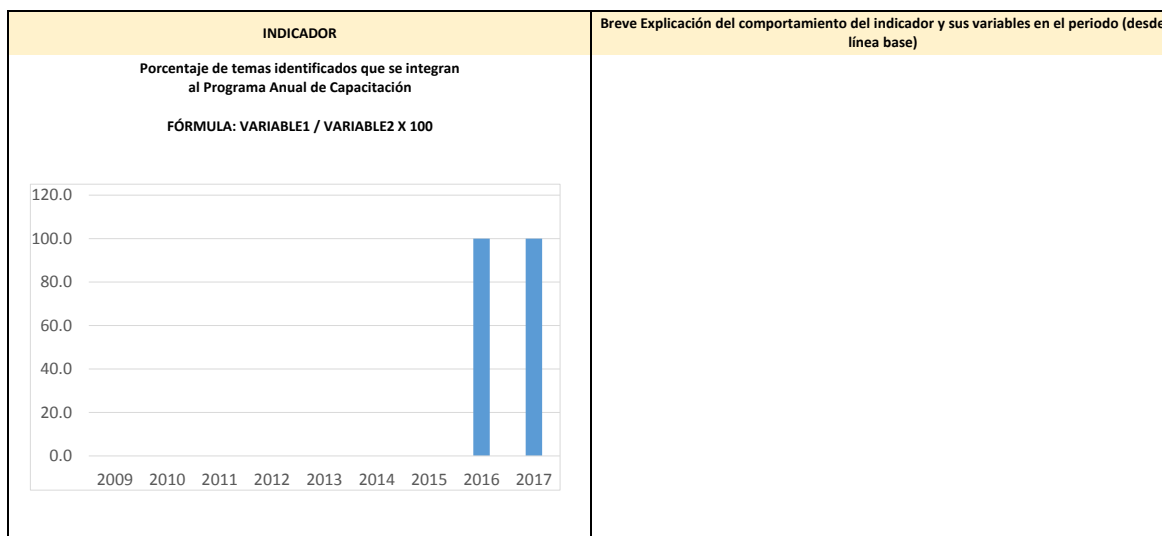
2/ Línea base del indicador institucional: año en que empieza a operar el indicador para la Institución.

INSTRUCTIVO

I. Llenar los valores de la tabla a partir del año en que la entidad comprometió el indicador (Línea base)

II. Llenar todos los ejercicios fiscales posteriores al año de la línea base hasta el año 2016 con el valor de cierre de cada ejercicio fiscal; en el caso que sea un indicador nuevo registrar el valor programado.

III. Los ejercicios fiscales en que no se comprometió el indicador deberán registrar un valor de cero.



PP: E010 "FORMACIÓN Y CAPACITACIÓN DE RECURSOS HUMANOS PARA LA SALUD"
ÁREA: Capacitación gerencial y administrativa
EVOLUCIÓN EN EL PERIODO

Clave entidad/unidad: NBV

Entidad/unidad: Instituto Nacional de Cancerología

LINEA BASE INDICADOR		INDICADOR	VARIABLE 1	VARIABLE 2	
AÑO		Porcentaje de temas administrativos y gerenciales contratados y registrados en el Programa Anual de Capacitación FÓRMULA: VARIABLE1 / VARIABLE2 X 100	Número de Temas en materia administrativa y gerencial contratados	Número de temas en materia administrativa y gerencial registrados en el Programa Anual de Capacitación (PAC)	
1/	2017	59.3	568	958	
5	2009	0.0			
	2010	0.0			
	2011	0.0			
	2012	0.0			
	2/	2013	0.0		
	2014	0.0			
	2015	0.0			
	2016	0.0			
	2017	100.0	48	48	

1/ Línea base del indicador registrada en el PASH 2016: año en que empieza a operar el indicador para el programa (CCINSHAE).

2/ Línea base del indicador institucional: año en que empieza a operar el indicador para la Institución.

INSTRUCTIVO

I. Llenar los valores de la tabla a partir del año en que la entidad comprometió el indicador (Línea base)

II. Llenar todos los ejercicios fiscales posteriores al año de la línea base hasta el año 2016 con el valor de cierre de cada ejercicio fiscal; en el caso que sea un indicador nuevo registrar el valor programado.

III. Los ejercicios fiscales en que no se comprometió el indicador deberán registrar un valor de cero.

